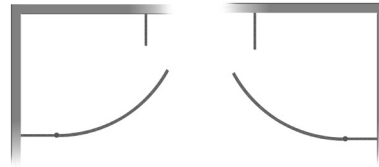


Bestellformular Modell UL 505



Ausstattung

- lift : Nach außen öffnend Türanschlag links

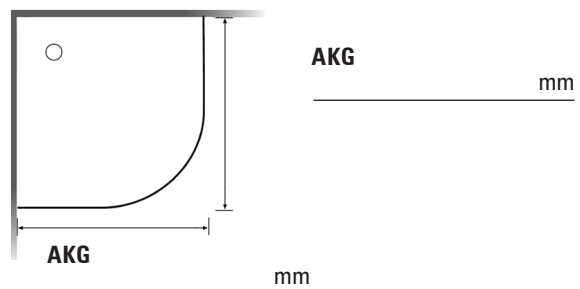
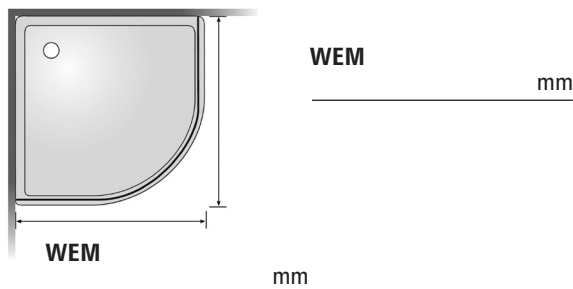


- Türanschlag rechts

Höhe nur 2.000 mm

- Radius Wanne 500 mm Scheibenradius 475 mm
 Radius Wanne 550 mm Scheibenradius 525 mm

- Wanneneinbau** WEM = Wanneneinbaumaß **Bodengleicher Einbau** AKG = Außenkante Glas



Stabilisierungsstange: **Glas/Wand flexibel (Ø 10 mm)** **Stück**

- Regellieferzeit (Deutschland ca. 10 Arbeitstage / Österreich ca. 15 Arbeitstage)
 Montage (Montagetermin nach Vereinbarung)
 Demontage & Entsorgung alter Duschtrennung gewünscht (gegen Aufpreis)

Montage durch: _____

Lieferung an: _____

Wunschtermin für Anlieferung / Montage: _____ / _____

! Generell gilt:

- Bei Lotabweichungen der Wand > 8 mm muss ein exaktes Aufmaß erfolgen!
- Abweichungen in der Waagerechten max. 3 mm!

_____ Lieferadresse Montageadresse

Kunde

Ansprechpartner _____ Name _____ Auftrags-Nr. _____

Straße _____ Straße _____ Aufmesser _____

PLZ/Ort _____ PLZ / Ort _____ Kunden-Nr. _____

Telefon _____ Telefon _____ Kommission _____

E-Mail _____ Wunsch Liefer- / Montagetermin _____ Bestell-Nr. _____

Dieses unilight-Modell hat serienmäßig folgende Ausführung:
 2.000 mm Höhe. Klarglas transparent, 8 mm stark, gebogenes Glas in 6 mm Stärke (ESG nach EN 12150). Scharniere massiv Messing, Glanzchrom, innen oberflächenbündig mit Hebe-Senk-Mechanismus. Inklusive eines HEILER Reinigungs-Sets.

Vermerke: _____

Hiermit bestelle ich verbindlich

_____ Datum

_____ Unterschrift